

RED VIAL CENTRO S.A.
ESTADOS CONTABLES AL 30 DE JUNIO DE 1999 Y 1998
BIENES DE USO

ANEXO A


Correspondiente al ejercicio finalizado el 30 de junio de 1999, comparativo con el ejercicio anterior.


CONCEPTO	Valor de Origen					Amortizacion Acumulada					Valor Residual al cierre del ejercicio	
	Al inicio del ejercicio \$	Altas \$	Bajas \$	Transferencias \$	Al cierre del ejercicio \$	Al inicio del ejercicio \$	Bajas \$	Del ejercicio		Al cierre del ejercicio \$	al cierre del ejercicio	
								%	Monto \$		30.06.99 \$	30.06.98 \$
Terrenos	13.387	-	-	-	13.387	-	-	-	-	-	13.387	13.387
Construcciones e instalaciones	23.916	24.059	-	-	47.975	1.891	-	17	7.920	9.811	38.164	22.025
Máquinas y equipos	181.208	132.053	-	-	313.261	58.728	-	10	41.175	99.903	213.358	122.480
Medios de transporte	331.311	94.880	104.378	-	321.813	224.143	82.268	20	60.697	202.572	119.241	107.168
Muebles y útiles	31.862	2.093	-	-	33.955	15.993	-	10	6.170	22.163	11.792	15.869
Máquinas para oficina y computación	221.598	16.689	-	-	238.287	97.279	-	33	105.263	202.542	35.745	124.319
Instrumental y herramientas	42.707	1.529	-	-	44.236	39.861	-	5	3.051	42.912	1.324	2.846
Equipos de comunicaciones	86.484	2.893	-	-	89.377	26.484	-	10	17.082	43.566	45.811	60.000
Elementos de telefonía	5.876	1.270	-	-	7.146	1.211	-	10	1.226	2.437	4.709	4.665
Obras viales	35.874.073	7.621.017	-	65.943	43.561.033	23.091.415	-	(*)	6.637.092	29.728.507	13.832.526	12.782.658
Anticipo a proveedores	65.943	-	-	(65.943)	-	-	-	-	-	-	-	65.943
TOTALES al 30.06.99	36.878.365	7.896.483	104.378	-	44.670.470	23.557.005	82.268	-	6.879.676	30.354.413	14.316.057	
TOTALES al 30.06.98	30.394.464	6.572.956	89.055	-	36.878.365	18.559.458	43.078	-	5.040.625	23.557.005		13.321.360


(1)

(*) El porcentaje de depreciación de las obras viales varía entre 1 y 13 años según las características de las mismas.

(1) El destino contable se expone en el Anexo H.


Arturo E. Neme
Síndico



HARTENBECK LOPEZ Y CIA.
Héctor Gustavo Alayce
Contador Público (U.A.C.)
Matrícula Profesional N° 10 4903 I - CP.C.E.C.
Registro Asoc. Profesional N° 21 00012 B - CP.C.E.C.
Ver nuestro informe de fecha 12 de agosto de 1999


Ing. Ángel Alberto Sotillo
Presidente

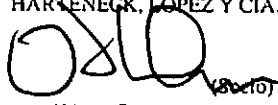
RED VIAL CENTRO S.A.
 ESTADOS CONTABLES AL 30 DE JUNIO DE 1999 Y 1998
 INVERSIONES


ANEXO D

Características de la inversión	Valor al 30.06.99 Pesos	Valor al 30.06.98 Pesos
CORRIENTES		
Depósitos en plazo fijo en dólares (anexo G)	-	880.612
Depósitos en plazo fijo en pesos	1.397.850	1.113.443
TOTALES	1.397.850	1.994.055



Sr. Arturo Neme
 Síndico

HARTENECK, LOPEZ Y CIA.

 Héctor Gustavo Alayo
 Contador Público (U.N.C.)
 Matrícula Profesional N° 10.4903.1 - C.P.C.E.C.
 Registro Asoc. Profesional N° 21.00012.8 - C.P.C.E.C.
 Ver nuestro informe de fecha 12 de agosto de 1999



Ing. Angel Alberto Sargiotto
 Presidente

RED VIAL CENTRO S.A.
ESTADOS CONTABLES AL 30 DE JUNIO DE 1999 Y 1998
PREVISIONES


ANEXO E

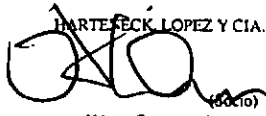
Correspondiente, al ejercicio finalizado el 30 de junio de 1999, comparativo con el ejercicio anterior.


RUBRO	Saldos al comienzo del ejercicio \$	Aumentos \$	Disminuciones \$	Saldos al cierre del ejercicio	
				30.06.99 \$	30.06.98 \$
CORRIENTES Deducidas del Activo					
Previsión capital e intereses de compensación indemnizatoria	2.630.180	(2) 715.266	-	3.345.446	2.630.180
TOTALES	2.630.180	715.266	-	3.345.446	2.630.180
NO CORRIENTES Incluidas en el Pasivo					
Previsión para despidos	366.000	(1) 175.966	100.258	441.708	366.000
Previsión para juicios pendientes	105.565	(1) 71.785	10.000	167.350	105.565
TOTALES	471.565	247.751	110.258	609.058	471.565

(1) El destino contable se informa en el Anexo H.

(2) \$ 340.412 se exponen neteando los resultados financieros generados por activos (Nota 10) y \$ 374.854 se exponen neteando los ingresos por indemnización compensatoria en el Estado de Resultados.


Arturo P. Neme
Síndico



HÉCTOR ECK LOPEZ Y CIA.
(Socio)
Héctor Gustavo Alayé
Contador Público (U.N.C.)
Matrícula Profesional N° 10 4903 1 - C.P.C.E.C.
Registro Asoc. Profesional N° 21 000128 - C.P.C.E.C.
Ver nuestro informe de fecha 12 de agosto de 1999


Ing. Angel Alberto Bergues
Presidente

RED VIAL CENTRO S.A.
ESTADOS CONTABLES AL 30 DE JUNIO DE 1999 Y 1998
ACTIVOS Y PASIVOS EN MONEDA EXTRANJERA

ANEXO G

RUBRO	Monto y clase de moneda extranjera		Cambio vigente \$	Saldos al cierre del ejercicio	
				30.06.99 \$	30.06.98 \$
ACTIVO					
ACTIVO CORRIENTE					
INVERSIONES TRANSITORIAS					
Depósitos en plazo fijo	US\$	-	0,999	-	880.612
TOTAL DEL ACTIVO	US\$	-	-	-	880.612
PASIVO					
PASIVO CORRIENTE					
CUENTAS POR PAGAR					
Proveedores y subcontratistas	US\$	-	1,000	-	1.359
TOTAL DEL PASIVO	US\$	-		-	1.359



 Arturo S. Neme
 Síndico

HARTENECK, LOPEZ Y CIA.


 (Socio)

Héctor Gustavo Alaye
 Contador Público (U.N.C.)

Matrícula Profesional N° 10.4903.1 - C.P.C.E.C.
 Registro Asoc. Profesional N° 21.00012.8 - C.P.C.E.C.
 Ver nuestro informe de fecha 12 de agosto de 1999


 Ing. Angel Alberto Sanguinetti
 Presidente


RED VIAL CENTRO S.A.
ESTADOS CONTABLES AL 30 DE JUNIO DE 1999 Y 1998

INFORMACION SOBRE COSTOS Y GASTOS Y SU APLICACION (ARTICULO 64 LEY 19.550)

ANEXO II

Correspondiente al ejercicio finalizado el 30 de Junio de 1999, comparativo con el ejercicio anterior.

RUBRO	Costo de los servicios prestados	Gastos de Administración	Gastos de Rutina	Gastos de Explotación	Totales al 30.06.99	Totales al 30.06.98
	\$	\$	\$	\$	\$	\$
Gastos Operativos	-	-	420	20.206	20.626	2.892
Fletes	-	32	380	3.299	3.711	5.263
Subcontratos	-	2.439	1.063.655	25.347	1.091.441	1.104.159
Sueldos, jornales y cargas sociales	-	360.569	277.089	964.840	1.602.498	1.505.046
Honorarios y retribuciones por servicios	-	53.974	32.089	41.598	127.661	209.337
Impuestos, tasas y contribuciones	-	110.118	1.531	4.765	116.414	86.675
Publicidad	-	-	-	59.712	59.712	101.581
Dépreciación de bienes de uso	6.637.092	133.094	-	109.490	6.879.676	5.040.625
Gastos de mantenimiento	-	31.292	29.685	67.285	128.262	135.875
Gastos de viajes y traslados	-	25.750	52.583	64.497	142.830	150.155
Seguros	-	23.969	17.962	18.787	60.718	59.856
Agua y energía	-	10	1.275	56.938	58.223	85.772
Teléfono, télex y correspondencia	-	9.025	17.189	28.423	54.637	50.537
Alquileres	-	17.432	33.942	34.589	85.963	129.133
Impresos y papelería	-	6.302	5.883	42.291	54.476	59.803
Diversos	-	81.460	104.233	335.439	521.132	540.378
Quebranto por despidos	-	35.193	47.511	93.262	175.966	108.000
Quebranto por juicios pendientes	-	-	-	71.785	71.785	49.165
Donaciones y subsidios	-	917	2.699	22.553	26.169	21.100
Seguridad y vigilancia	-	2.282	1.840	245.485	249.607	217.126
Materiales y repuestos	-	638	62.054	29.703	92.395	313.326
Comisiones y gastos bancarios	-	16.274	-	-	16.274	5.931
TOTALES AL 30.06.99	6.637.092	910.770	1.752.020	2.340.294	11.640.176	
TOTALES AL 30.06.98	4.970.893	1.109.587	1.950.852	1.950.403		9.981.735


Arturo F. Neme
Síndico

HARTENECK, LOPEZ Y CIA.


Héctor Gustavo Alayo

Contador Público (U.N.C.)

Matrícula Profesional N° 10.4903.1 - C.P.C.E.C.

Registro Asoc. Profesional N° 21.00012.8 - C.P.C.E.C.

Ver nuestro informe de fecha 12 de agosto de 1999


Ing. Angel Alberto Argüello
Presidente